

Vi hjälper dig navigera CSRD

- Från analys till audit

Vi konverterar din fordonsdata till ESG-rapportering för CSRD compliance. Vår lösning är **framtidssäkrad** och täcker flera områdena inom både **Klimat** och **Social**.

Vi gör din data jämförbar, kvantifierbar och användbar för att förbättra områdena klimat (E) och social (S) för dina fordon över hela världen.

Vår standardiserade process gör ditt **arbete enklare** och hjälper dig med **förbättringar** som inte kräver nyinvesteringar.

Vi hjälper dig uppfylla 3 grundkrav:

- ✔ **Mäta** - Automatiska månadsrapport med bl.a. utfall mot mål.
- ✔ **Agera** - guidning med kvantifierat mått på vilka förare som har störst förbättringspotential på både bränsleförbrukning och säkerhet.
- ✔ **Rapportera** - Vi ger dig både utfall för löpande uppföljning & data för årsredovisningen som är spårbar för revision och med angivna metoder och regler.

Vi löser ditt problem!



Allt du behöver i ett paket

ESG Mini package (Klimat)

Mäta & rapportera – On demand

- ☉ ESG-rapport för delning med omvärlden
- ☉ Digital data för årsredovisningen:
 - CO2 Emissionsdata per fordon baserat på GHG protokollet.
 - Verktyg för spårbarhet av data för revision.
 - Datakällor, regler och metodbeskrivning.



ESG standard package (Klimat & Social)

Mäta – Automatisk månadsrapport

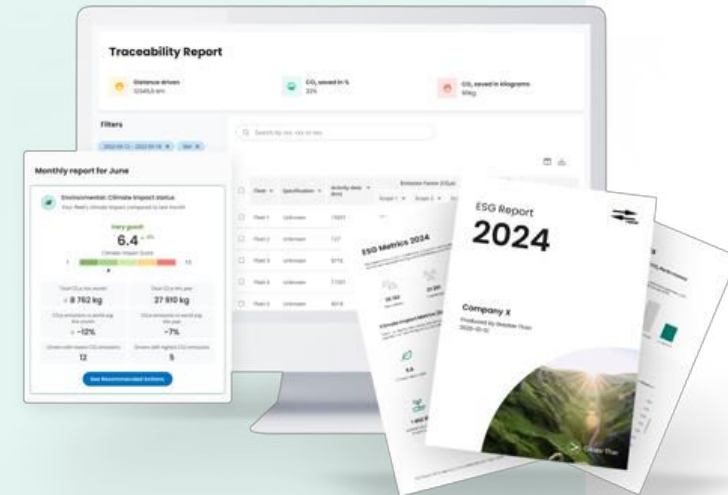
- ☉ Affärsdriven CO2, flotta och per fordon, poäng, mål & KPI
- ☉ Eco driving CO2, Flotta och fordonsnivå: poäng, mål & KPI
- ☉ Krockriskfaktor, Flotta och fordonsnivå. poäng, mål & KPI
- ☉ Månadsrapport: utfall VS mål

Agera


- ☉ Månatligen med utfall och:
- ☉ CO2 – Prioriterade fordon
- ☉ Krockrisk – Prioriterade fordon


Rapportera


- ☉ ESG-rapport för delning med omvärlden
- ☉ Digital data för årsredovisningen:
 - Krockriskdata
 - CO2 Emissionsdata per fordon baserat på GHG protokollet.
 - Verktyg för spårbarhet av data för revision.
 - Datakällor, regler och metodbeskrivning



Traceability Report

 Distance driven
12345,6 km

 CO₂ saved in %
22%


 CO₂ saved in kilograms
90kg

Filters

2022-09-12 - 2022-09-18 x 364 x

Search by xxx, xxx or xxx

Monthly report for June

 Environmental: Climate impact status
Your fleet's climate impact compared to last month

Very good!
6.4 ↓ 4%

Climate Impact Score



Total CO₂e this month

↓ 8 762 kg

Total CO₂e this year

27 910 kg

CO₂e emissions vs world avg. this month

↓ -12%

CO₂e emissions vs world avg. this year

-7%

Drivers with lowest CO₂ emissions

12

Drivers with highest CO₂ emissions

5

[See Recommended Actions](#)

Fleet	Specification	Activity data (km)	Emission Factor (CO ₂ e)	
			Scope 1	Scope 2
<input type="checkbox"/>	Fleet 1	Unknown	19201	...
<input type="checkbox"/>	Fleet 2	Unknown	127	...
<input type="checkbox"/>	Fleet 3	Unknown	8716	...
<input type="checkbox"/>	Fleet 4	Unknown	17201	...
<input type="checkbox"/>	Fleet 5	Unknown	6018	...

ESG Metrics 2024

This report covers Scope 1, 2 and 3 over a 12-month period for all vehicles under your control covering from 1st Jan 2024 to 31st Dec 2024.

35 183
Total vehicles

37 281
Total drivers

Climate Impact Metrics (CO₂e)
During this period, the total CO₂e generated is 1 462 910 kg.

5.8
Climate Impact Score

1 462 910
Avoided CO₂e vs world avg.

ESG Report 2024



Company X

Produced by Greater Than
2025-01-01



Greater Than

ESG Report for Company X, created by Greater Than - 2024

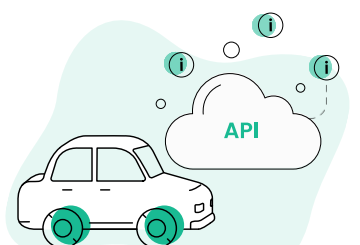
Så här kommer ni igång med hållbarhetsrapportering för CSRD

1 Rådata in



ESG Mini package

Märke, model, bränsle + Km



ESG Standard package (Automated)

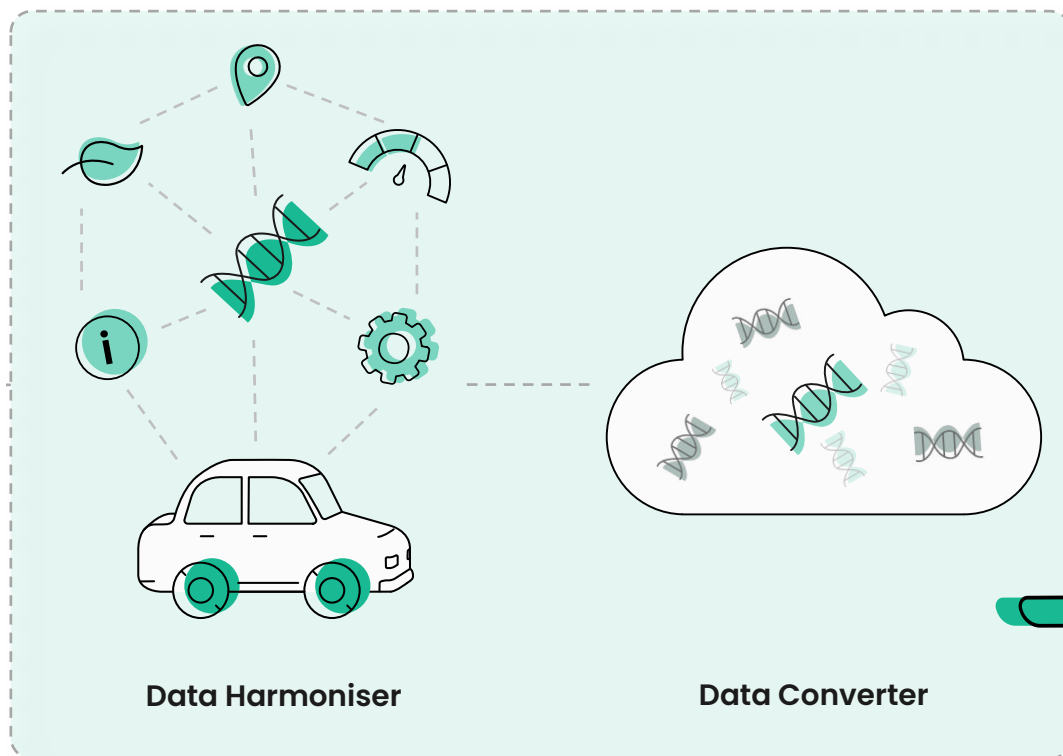
Fordonsdata från Appen FIA SDC ingår i priset.

Annars från telematik, kamera, donglar, appar.

Email Excel

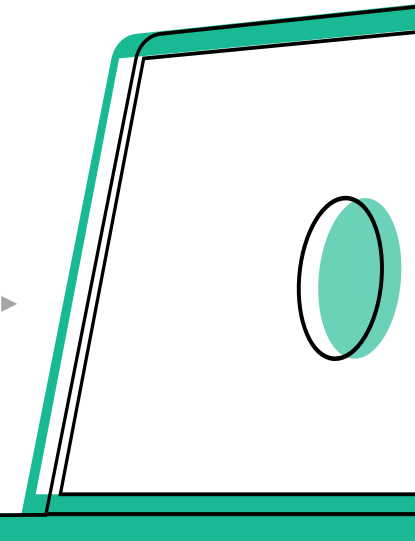
API


2 Molnservice



3 ESG Rapport ut

Rapport Emailed





Kontakt Ynnor AB



+46 (0)40 35 48 78



contact@ynnor.se



Kärleksgatan 2A
211 45 Malmö

